



KÖSNER

DIVISIÓN CONSTRUCCIÓN



Apilador Semi Eléctrico KSN-API-1500E


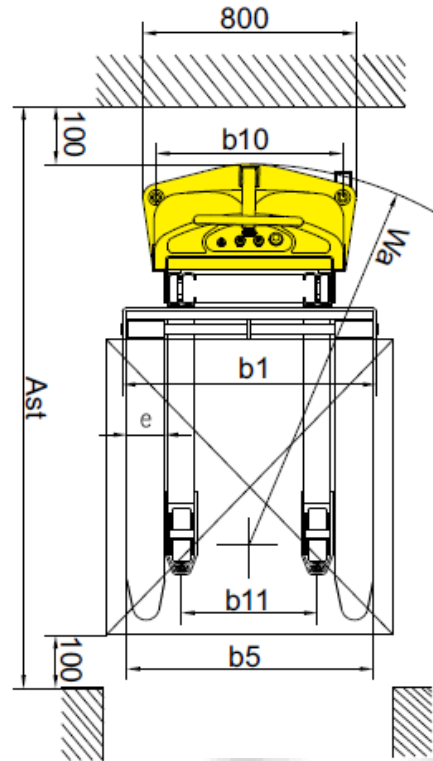
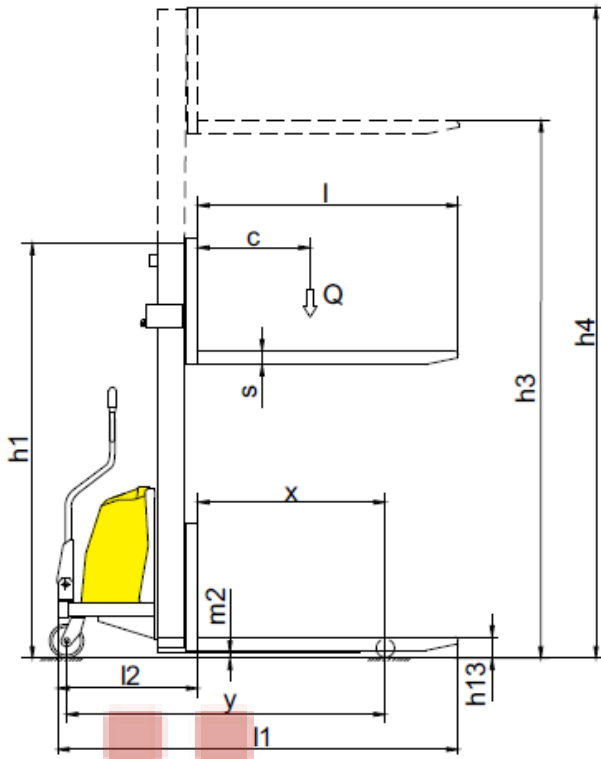
CÓD. 8307

- Fácil operación y transporte



Unidad	Modelo	KSN-API-1500E
Motriz	Capacidad de Carga	1500kg
	Distancia Centro de Carga	500 mm
	Distancia de Carga, Centro del Eje Motriz Horquilla	745 mm
	Número de Ruedas Delanteras Traseras	2/2
	Radio de Giro	1505 mm
	Velocidad de Levante Cargada/Sin carga	0.06/0.10 m/s
	Velocidad de Bajada, Cargada/Sin Carga	0.15/0.12 m/s
	Tipo de Freno	Mecánico
	Voltaje Batería, Capacidad Nominal	12/120 V/Ah
Dimensiones y Alturas	Tamaño Rueda Delantera	180 X 50 mm
	Tamaño Rueda Trasera	80 x 77 mm
	Altura de Horquilla de Posición Baja	90 mm
	Altura Mástil en Posición Baja	2340 mm
	Altura Máxima de Levante	3500 mm
	Altura Mástil Extendido	4060 mm
	Largo Total	1835 mm
	Largo Hasta Cara de las Horquillas	765 mm
	Ancho Total	955 mm
	Ancho Total Horquillas	1070 mm
	Ancho de pasillo para pallets 800 x 1200 a lo largo	2347 mm
Dimensiones Batería (Largo x Ancho x Alto)	360 x 170 x 250 mm	
Peso	Peso Batería	45 kg
	Peso Total con Batería	580 kg

www.kosner.cl





www.kosner.cl



www.kosner.cl

KÖSNER

www.kosner.cl



www.kosner.cl